

生命健康产业资金申报

**操
作
手
册**

目录

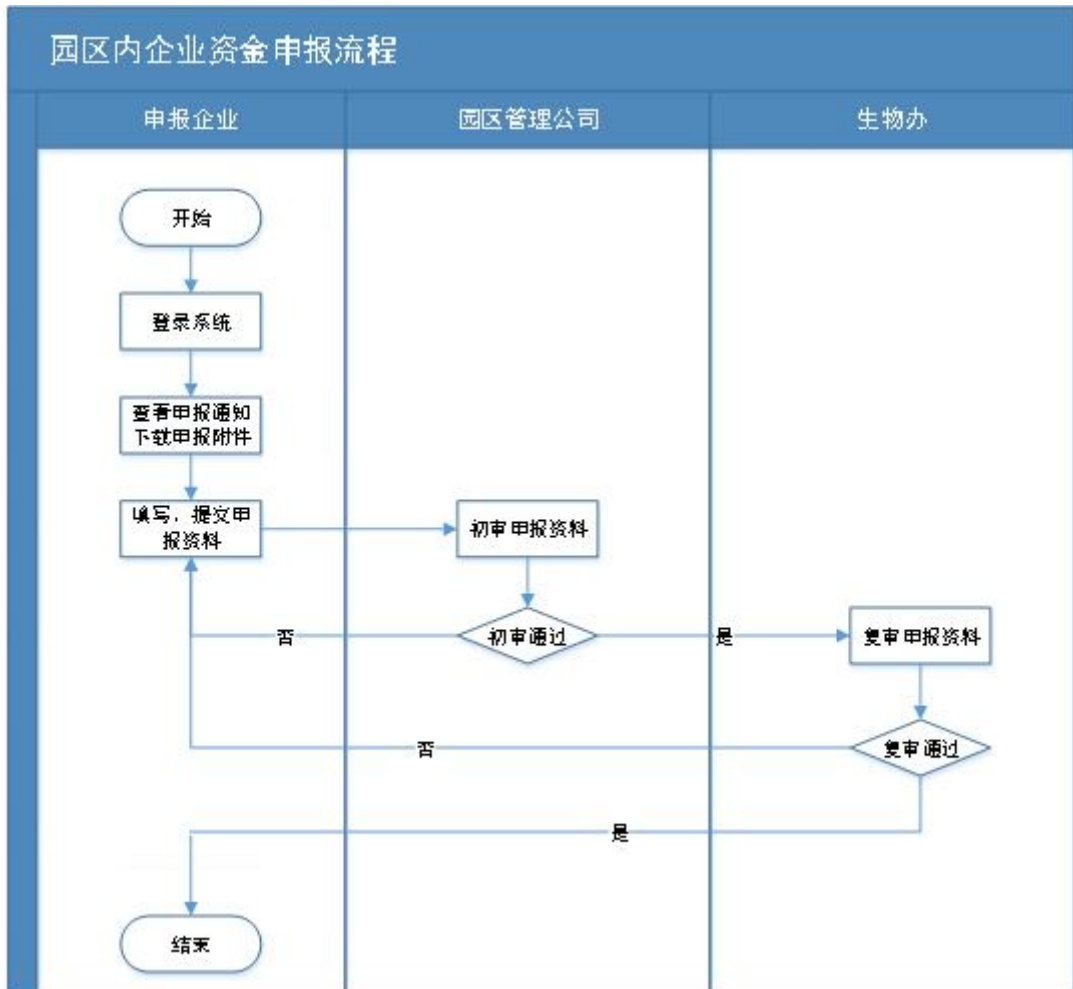
| | |
|----------------------------|----|
| 1 园区内企业产业资金申报 | 3 |
| 1.1 打开系统 | 4 |
| 1.2 用户登录 | 4 |
| 1.3 进入后台系统（综合应用管理平台） | 6 |
| 1.1 修改密码 | 6 |
| 1.2 查看申报通知 | 7 |
| 1.3 填写申报信息 | 8 |
| 1.4 修改申报信息 | 10 |
| 2 园区外企业产业资金申报 | 11 |
| 2.1 打开系统 | 12 |
| 2.2 企业用户注册 | 12 |
| 2.3 用户登录 | 14 |
| 2.4 生命健康产业资金申报 | 15 |
| 2.4.1 查看申报通知 | 15 |
| 2.4.2 填写申报信息 | 17 |
| 2.4.3 查看申报记录 | 21 |
| 2.4.4 修改申报信息 | 22 |

生命健康产业资金申报的企业主要有两类：园区外企业和园区内企业。下面分两类企业来说明如何在光谷生物城系统中进行生命健康产业资金申报。

1 园区内企业产业资金申报

园区内企业是指已入驻到光谷生物城园区内，需要申报生命健康产业资金的企业。这类企业的用户账号已经在系统中进行了初始化。用户名为企业的统一信用代码，初始密码为123456，去年进行过产业资金申报的企业以自身修过的密码为准。如果园区内的企业登录不了系统，请及时联系系统技术支持人员。

园区内企业产业资金申报流程如下：



1.1 打开系统

智慧光谷生物城的地址：<http://www.ibiolake.com>

推荐使用谷歌浏览器，输入地址后打开如下图页面：



1.2 用户登录

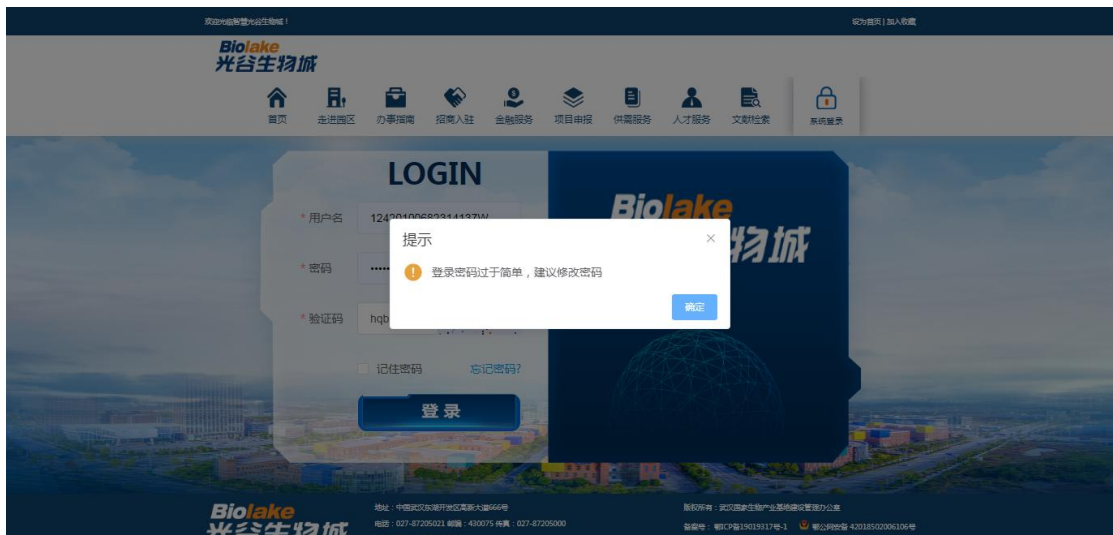
在智慧光谷生物城首页，点击“系统登录”图标，然后选择“企业”，如下图：



在打开的登录页页上输入“用户名”和“密码”，然后点击“登录”，如下图：



如果登录密码还是初始密码，会提示修改密码，为了企业信息的安全，请一定要修改初始密码（下面的操作中有介绍如何修改密码）。提示如下图：



登录成功后，在登录位置头像下面会显示登录的用户名，如下图：



1.3 进入后台系统（综合应用管理平台）

园区内部企业用户登录成功后，点击“系统登录”图标，然后选择“综合应用服务平台”，
如下图：



进入综合应用服务平台如下图所示：



1.1 修改密码

进入后台系统后，点击登录的头像，会显示“修改密码”按钮，如下图：



按要求进行密码修改即可。

1.2 查看申报通知

进入后台系统后，选择“项目申报”—“产业资金申报”—“资金申报通知”，如下图：



点击操作下的“查看”最新的产业资金申报通知，详细查看生命健康产业资金申报通知要求。点击操作下的“下载附件”按钮可以下载需要填报的附件，附件的内容需要在电脑上按要求填写。

关于组织申报东湖高新区2020年生物产业发展资金的通知

各相关单位：

为进一步提升东湖高新区生物企业自主创新能力和核心竞争力，加快推动光谷生物城公共服务体系建设、研发创新、成果转化和产业化，全面促进生物与健康产业发展，根据《东湖高新区支持生命健康产业高质量发展实施意见》（以下简称“《实施意见》”）及《实施细则》（武新规【2019】（6号））（详见附件1）文件精神，现开展东湖高新区2021年生物产业发展资金组织申报工作，有关事项说明如下：

一、支持范围

申请单位须主要从事生物医药、医疗器械、生物农业、生物服务、智慧健康、精准诊疗等领域；在东湖高新区注册经营并依法纳税，有实际经营场所；具有独立法人资格和规范的财务核算制度；各项经营指标纳入东湖高新区相关统计范围；在过往经营活动中无违法及不诚信行为。

二、申报说明

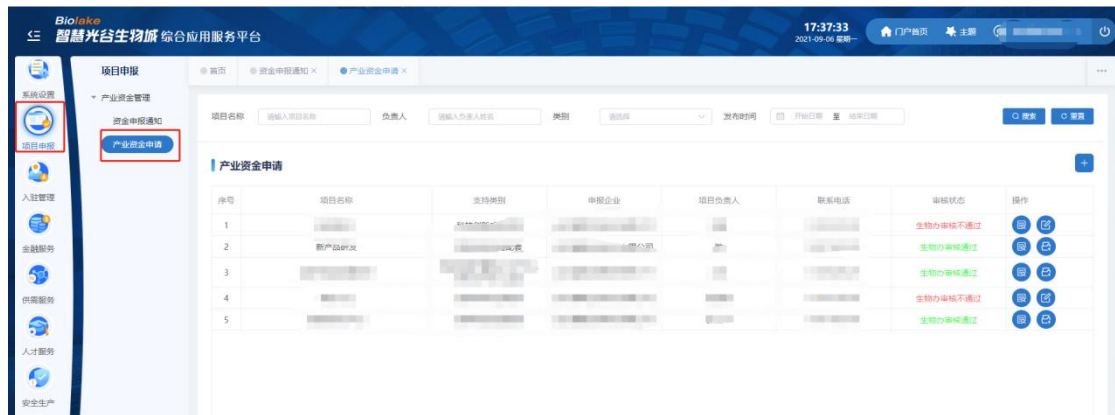
（一）申报时间。2020年9月1日-9月30日。

（二）核算范围。仅支持申报单位于2019年9月1日-2020年8月30日期间发生的符合《实施意

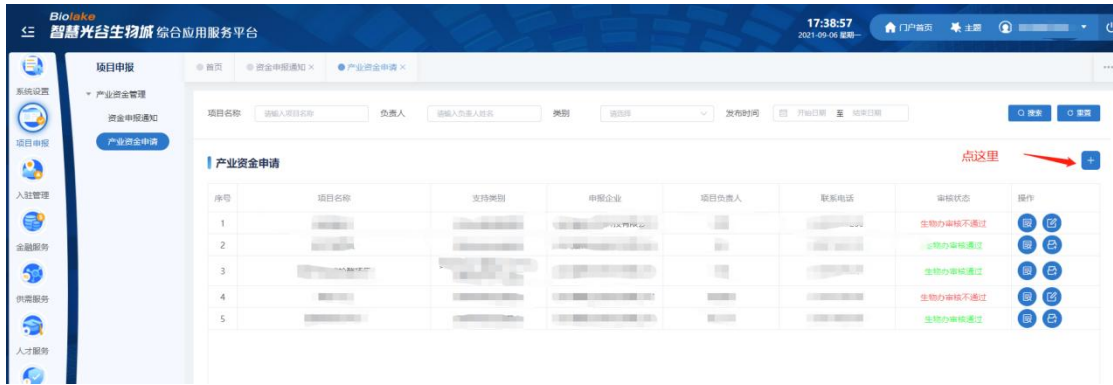
取消

1.3 填写申报信息

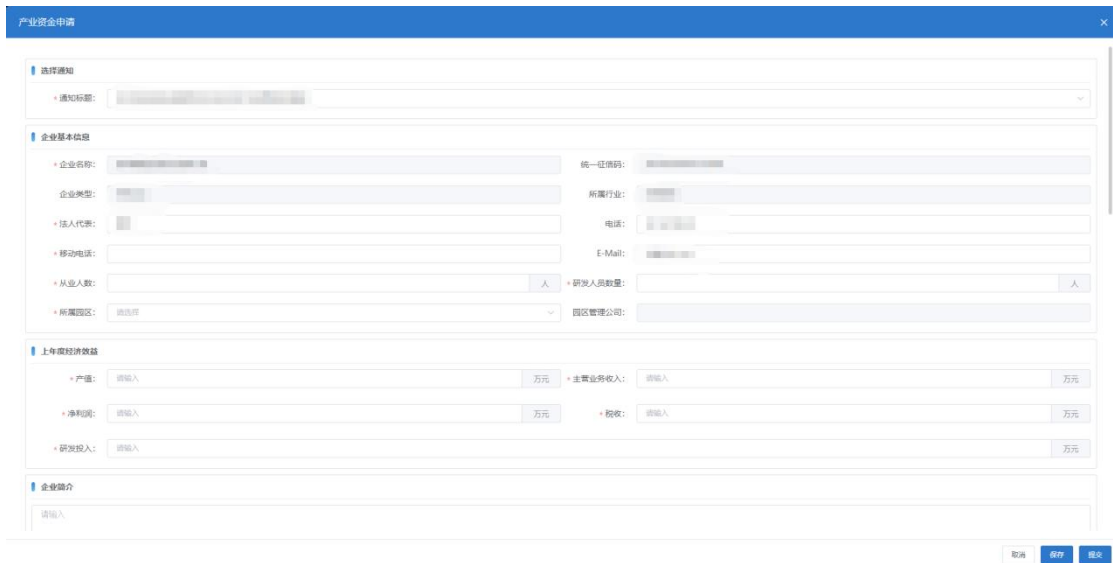
进入后台系统后，选择“项目申报”—“产业资金申报”—“产业资金申请”，打开资金申报页面，会显示出登录企业的产业资金申报记录。



在产业资金申请页面，点击“新增”按钮，如下图：



打开的产业资金申报页面，如下图：



在项目基本情况中选择“支持类别”，不同的资金申报类别需要填报的项目简介会不同，直接在项目简介内容的下划线上填写相关的项目信息即可。不同的资金申报类别需要提交的附件也会有所不同，根据提示的附件名称进行上传，附件只能上传 PDF 文档。如下图：

产业资金申请

项目名称: 请输入

支持类别: 国家项目资金配置

申报金额: 请输入 万元

项目简介: 根据武新规 [2020] 6号文件第 * 条第 * 点规定, * (政策内容), 我公司 * (说明情况) 现申请奖励 * 万元。

项目负责人: 请输入

电话: 请输入

移动电话: 请输入

E-Mail: 请输入

项目联系人: 请输入

电话: 请输入

移动电话: 请输入

E-Mail: 请输入

附件:

| 附件名称 | 操作 |
|----------|------|
| 企业发展情况简介 | 点击上传 |
| 上一年度财务报表 | 点击上传 |

取消 保存 提交

所有带红色“*”的内容必须填写，点击“保存”按钮可以将正在填报的申报资料保存。在填报完毕后，点击“提交”按钮提交生命健康产业资金申报资料。填报的申报资料在提交之前都可以修改，提交后则不能再修改。提交的申报资料在经过相关单位的审核时，会有短信提醒，请注意查收短信。

1.4 修改申报信息

如果提交的生命健康产业资金申报未通过审核，可以进行修改后再次提交。在进行修改前需要找到需要修改的申报记录。

进入后台系统后，选择“项目申报”—“产业资金申报”—“产业资金申请”，打开资金申报页面，会显示出登录企业的产业资金申报记录。

针对审核未通过的申报记录，操作下面会显示“编辑”图标，如下图：

项目申报

产业资金管理

资金申报通知

产业资金申请

17:52:55 2021-09-06 星期一

门户首页 设置

项目名称: 请输入 负责人: 请输入 类别: 全部 发布日期: 开始日期: 结束日期

搜索 重置

产业资金申请

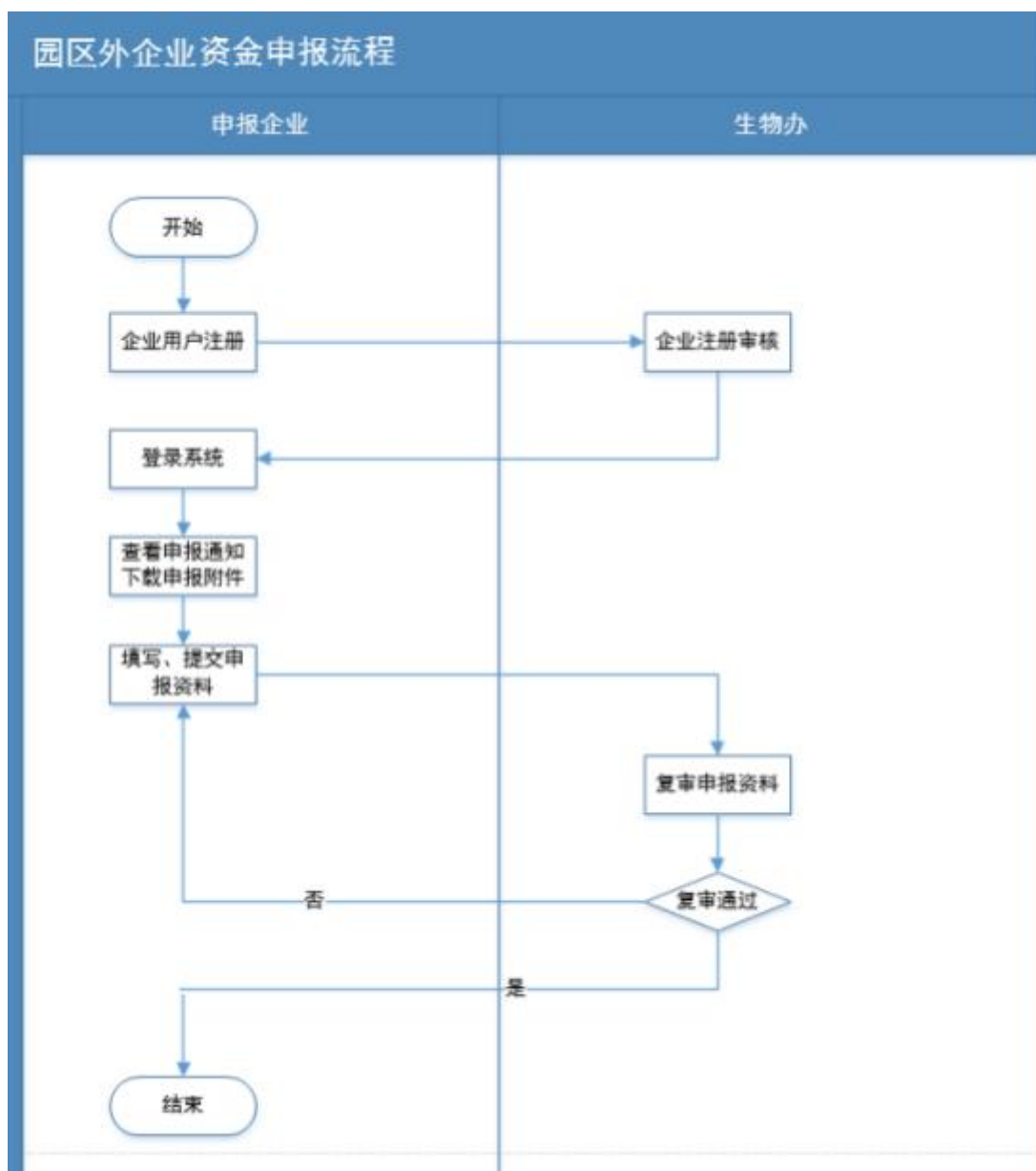
| 序号 | 项目名称 | 支持类别 | 申报企业 | 项目负责人 | 联系电话 | 审核状态 | 操作 |
|----|------|------|------|-------|------|----------|-------|
| 1 | | | | | | 生物办审核不通过 | 编辑 删除 |
| 2 | | | | | | 生物办审核通过 | 删除 |
| 3 | | | | | | 生物办审核通过 | 删除 |
| 4 | | | | | | 生物办审核不通过 | 编辑 删除 |
| 5 | | | | | | 生物办审核通过 | 删除 |

可以点击操作下面的“编辑”图标进行修改，修改完成后再次提交审核。

2 园区外企业产业资金申报

园区外企业是指还未入驻到光谷生物城园区内,但又需要申报生命健康产业资金的企业。这类企业需要首先在智慧光谷生物城上注册企业用户账号,并通过光谷生物城管理人员审核备案后才能进行生命健康产业资金申报。

园区外企业产业资金申报流程如下:



2.1 打开系统

智慧光谷生物城的地址：<http://www.ibiolake.com>

推荐使用谷歌浏览器，输入地址后打开如下图页面：



2.2 企业用户注册

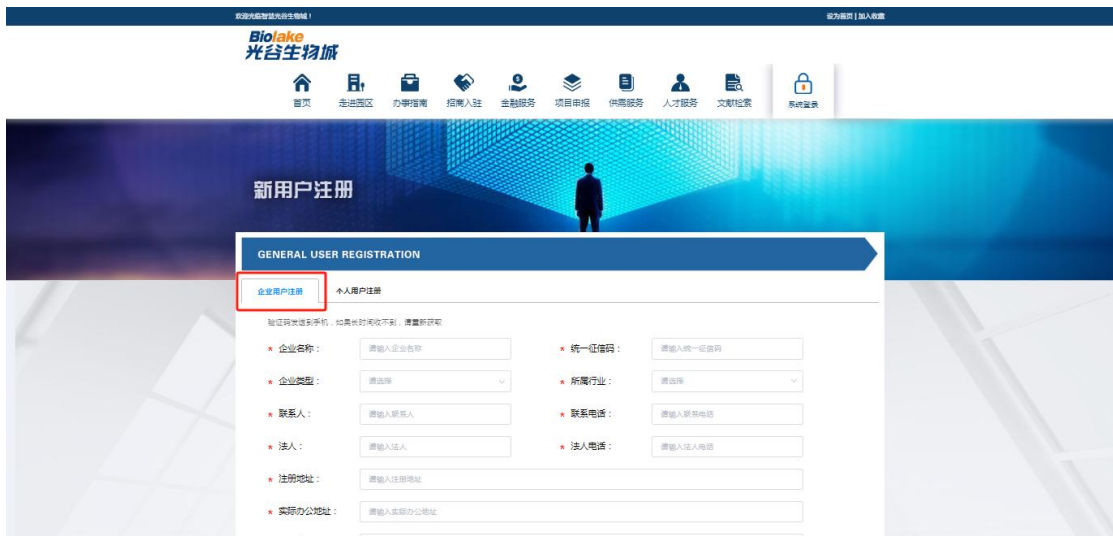
在智慧光谷生物城首页，点击“系统登录”，如下图（如果已经注册了企业用户账号，直接跳过本节）：



打开如下登录页面：



然后点击“新用户注册”，打开用户注册页面。只有企业用户才能进行生命健康产业资金申报，因此必须注册为企业用户。需要点击“**企业用户注册**”进行切换，如下图：



输入企业的相关信息，带红色“*”的数据项必须填写。“用户名”使用企业的统一征信码。“密码”和“确认密码”必须相同。“手机号”要确保能接收和查看到验证码短信。

在输入完毕企业信息和账号信息后，输入“手机号”，点击“获取验证码”。系统将产生的验证码发到登记的手机上，然后将接收到的验证码输入。最后点击“提交”按钮，将填写的企业信息和账号信息提交到系统中。

企业用户注册信息提交后，需要通过光谷生物城管理人员的审核，账号才能生效使用。

2.3 用户登录

在智慧光谷生物城首页，点击“系统登录”，然后选择“普通用户”，如下图：



在打开的登录页面上输入“用户名”和“密码”，然后点击“登录”，如下图：



登录成功后，在登录位置头像下面会显示登录的用户名，如下图：



2.4 生命健康产业资金申报

2.4.1.1 查看申报通知

在智慧光谷生物城首页，点击“项目申报”，如下图：



然后选择“生命健康产业资金”，显示出生命健康产业资金申报通知，如下图：



此时可以看到生命健康产业资金的申报通知和“资金申报”按钮，如果用户未登录或没有权限或未到申报时间，“资金申报”按钮都不会显示。可以点击“资金申报”按钮可以立即进行生命健康产业资金申报。但建议用户先点击产业资金申报的通知，详细查看申报要求后再进行申报。产业资金申报通知的详细内容如下图：

项目申报

东湖高新区生物产业发展资金申报系统

National

国家

Province and City

省市

East Lake Hi-Tech District

东湖高新

Industrial Fund

生物产业资金

Requisition Tendency

申报动态

08.26 关于组织申报东湖高新区2020年生物产业发展资金的通知

2021

点击查看申报通知详细内容

资金申报

MORE

INVESTMENT PROMOTION SERVICE

项目申报

生物产业资金

首页 > 项目申报 > 申报动态 > 生物产业资金

关于组织申报东湖高新区2020年生物产业发展资金的通知

各相关单位：

为进一步提升东湖高新区生物企业自主创新能力和核心竞争力，加快推动光谷生物城公共服务体系建设、研发创新、成果转化和产业化，全面促进生物与健康产业发展，根据《东湖高新区支持生命健康产业高质量发展实施意见》（以下简称“《实施意见》”）及《实施细则》（武新规【2019】（6号））（详见附件1）文件精神，现开展东湖高新区2021年生物产业发展资金组织申报工作，有关事项说明如下：

一、支持范围

申请单位须主要从事生物医药、医疗器械、生物农业、生物服务、智慧健康、精准诊疗等领域；在东湖高新区注册经营并依法纳税，有实际经营场所；具有独立法人资格和规范的财务核算制度；各项经营指标纳入东湖高新区相关统计范围；在过往经营活动中无违法及不诚信行为。

二、申报说明

（一）申报时间：2020年9月1日-9月30日。

（二）核算范围：仅支持申报单位于2019年9月1日-2020年8月30日期间发生的符合《实施意见》支持条款的事项；涉及年收入等部分指标的以2019年一个会计年度指标为核算范围。

（三）申报条款：2021年生物产业发展资金受理申报条款与《实施意见》一一对应，说明如下：

1、加速器/孵化器房租补贴

对应《实施意见》第四条。与武新管【2017】6号文件相关条款继续关联；加速器/孵化器应出具对外公布的租金标准；入驻企业按照租金标准足额缴纳房租，由加速器/孵化器管理运营机构统一审核并出具推荐名单，由入驻企业自行完成申报程序；同一企业只能在同一加速器/孵化器内享受政策。企业享受东湖高新区房租二免六减半政策期间（2020年2月-4月免房租、2020年5月-10月房租减半）不再重复享受此项政策。

2、科技创新成果奖励

对应《实施意见》第五条。（以不含税销售收入/不含税研发费用为补贴标准）

3、生物医学新技术研发费用补贴

对应《实施意见》第六条。（以不含税销售收入/不含税研发费用为补贴标准）

4、生物医药研发... 研发费用补贴

11、生物医药行业协会专项经费补贴

对应《实施意见》第十四条。

三、申报流程

(一) 网上申报初审

9月1日-9月30日之间，登录“光谷生物城信息公共服务平台”网址：<http://www.ibiolake.com>，完成注册；点击进入“东湖高新区生物产业发展资金申报系统”，按照提示要求完成填报并提交初审。初审通过会在申报系统中告知，初审未通过将发回重新填报。网上申报系统将于9月30日17:00关闭，请在此前完成全部网上申报程序。

(二) 提交资金申请报告

通过初审的单位可从系统中导出《生物产业发展资金申请表》及相关附件，按顺序打印并装订形成《东湖高新区2021年生物产业发展资金申请报告》一式一份，加盖封面公章及骑缝章；于9月30日前报送至武汉国家生物产业基地建设管理办公室（地址：武汉市高新大道666号生物创新园B11栋203生物医药行业协会）。

四、联系人及联系方式

资金申报咨询：黎沙 87205018 15271906996
网上初审咨询：崔翠 87205378 18162301036
网上注册咨询：乔艳云 87205378 18627167015
申报系统技术支持：詹挺 18627723512
生物产业资金申报服务QQ群：345704606

附件：

- 1、《武汉东湖新技术开发区关于支持生物产业经济发展的实施意见》及《实施细则》（武新规【2019】6号）
- 2、《东湖高新区2021年生物产业发展资金申请报告》封面
- 3、《武汉国家生物产业基地公共服务平台申报书》模板
- 4、2021年生物产业发展资金房租补贴申请模板
- 5、2021年生物产业发展资金平台服务费补贴申请表模板
- 6、2021年生物产业发展资金项目简介参考模板
- 7、2021年生物产业发展资金申报操作指南

武汉国家生物产业基地建设管理办公室
2020年8月10日

[资金申报](#)

详细查看生命健康产业资金申报通知要求，下载需要填报的附件，附件的内容需要在电脑上按要求填写。

2.4.1.2 填写申报信息

有两个地方可以看到“资金申报”按钮，如果用户未登录或没有权限或未到申报时间，“资金申报”按钮都不会显示。

第一个地方是选择“生命健康产业资金”后，在生命健康产业资金申报通知标题后面，如下图所示：

欢迎光临光谷生物城综合信息服务门户! 设为首页 | 加入收藏

Biolake 光谷生物城 [首页](#) [走进园区](#) [办事指南](#) [招商入驻](#) [金融服务](#) **项目申报** [供需服务](#) [人才服务](#) [智慧党建](#) [文献检索](#) [qjiang...](#)

项目申报

东湖高新区生物产业发展资金申报系统

- National 国家
- Province and City 省市
- East Lake Hi-Tech District 东湖高新
- Industrial Fund 生物产业资金

Requisition Tendency **申报动态**

08.26 关于组织申报东湖高新区2020年生物产业发展
2021 资金的通知

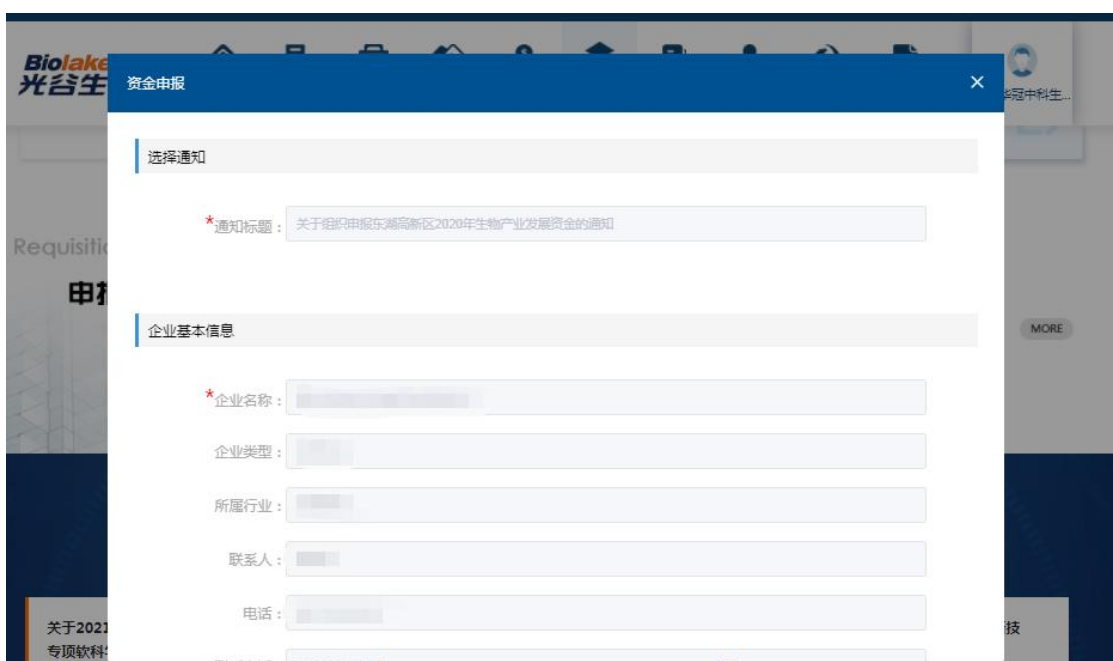
[资金申报](#)

MORE

第二个地方是在生命健康产业资金申报通知的详细内容页面，如下图：



点击“资金申报”按钮，打开生命健康产业资金申报页面，如下图：



项目申
东湖高新区生物

National
国家

Requisiti
申

上年度经济效益

*产值: 请输入 万元

*销售收入: 请输入 万元

*利润: 请输入 万元

*税收: 请输入 万元

主营业务

药品研发

项目基本情况

MORE

在项目基本情况中选择“支持类别”，不同的资金申报类别需要提交的附件会有所不同。

项目申
东湖高新区生物

National
国家

Requisiti
申

项目基本情况

*项目名称: 请输入

*支持类别: 请选择

*项目简介: 科技创新成果奖励
国家项目资金配套
生物医学新技术研发费用补贴
新药和创新医疗器械投保费用补贴
企业及产品资质认证奖励
单产品销售额及主营业务收入奖励
加速器/孵化器房租补贴

*项目负责人: 请输入

*电话: 请输入

*移动电话: 请输入

*E-Mail: 请输入

附件只能上传 PDF 文档。

资金申报
✕

*电话:

*移动电话:

*E-Mail:

| 附件名称 | 操作 |
|--------------------|----------------------|
| 企业发展情况简介 | 点击上传 |
| 上一年度财务审计报告 | 点击上传 |
| 国家、省级立项批文 | 点击上传 |
| 资金拨付文件 | 点击上传 |
| 地方配套比例说明文件 (如有请上传) | 点击上传 |

取消
保存
确认

所有带红色“*”的内容必须填写，点击“保存”按钮可以将正在填报的申报资料保存。在填报完毕后，点击“提交”按钮提交生命健康产业资金申报资料。填报的申报资料在提交之前都可以修改，提交后则不能再修改。提交的申报资料在经过相关单位的审核时，会有短信提醒，请注意查收短信。

2.4.1.3 查看申报记录

首先需要用户登录，然后点击头像，会显示“个人中心”，如下图：



点击“个人中心”，在打开的“用户中心”页面选择“项目申报”，会显示出提交的生命健康产业资金申报信息。



点击操作下面的“查看”图标，可以查看详细的申报信息。

2.4.1.4 修改申报信息

如果提交的生命健康产业资金申报未通过审核，可以进行修改后再次提交。在进行修改前需要找到需要修改的申报记录。

首先需要用户登录，然后点击头像，会显示“个人中心”，如下图：



点击“个人中心”，在打开的“用户中心”页面选择“项目申报”，会显示出提交的生命健康产业资金申报信息。如果有审核未通过的记录，操作下面除了“查看”图标，还会有一个“编辑”图标。点击“编辑”图标，修改填报的内容，然后再次点击“确定”进行提交。

用户中心

个人资料

个人简历

密码设置

投资申请

入驻申请

项目申报

USER 用户中心 CENTER

武汉国家生物产业基地(即光谷生物城)位于武汉东湖国家自主创新示范区，是中国光谷以“千亿产业”思路建设的第二个国家级产业基地。

你好, [用户名], 欢迎来到光谷生物城综合信息服务平台

项目申报

| 项目名称 | 支持类别 | 申报企业 | 项目负责人 | 联系电话 | 备案状态 | 操作 |
|----------|---------------|------|-------|------|-------|-------------------------------------|
| 新疫苗研发 | 生物医学新技术研发费用补贴 | [模糊] | [模糊] | [模糊] | 备案通过 | 眼 |
| 基因重组技术项目 | 生物医学新技术研发费用补贴 | [模糊] | [模糊] | [模糊] | 备案不通过 | 眼 链 |