

附件 1:

# 企业政策预算申报指南

2024年8月

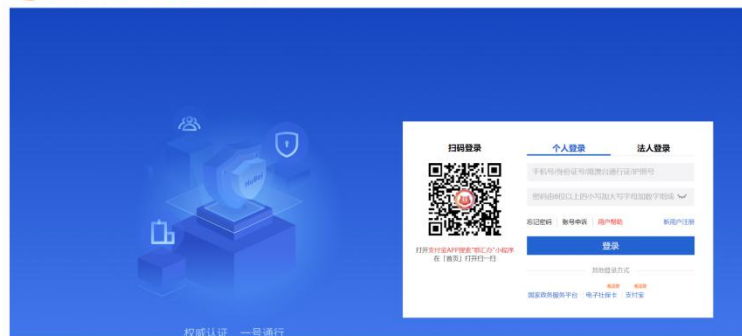
# 登录

登录系统: <http://www.ggjrdn.com/>



① 企业用户, 点击【企业端登录】, 通过湖北CA登录;

## 湖北省统一身份认证平台



② 企业用户通过湖北省统一身份认证平台登录, 点击法人登录。

## 二、2024年度政策贴息预算申报

The screenshot displays the 'Guanggu Science and Technology Financial Service Platform' interface. The top navigation bar includes '金融惠企政策' (Financial Policy for Enterprises), which is highlighted with a red box. Below the navigation bar, there are filters for '政策级别' (Policy Level), '政策分类' (Policy Category), and '申报状态' (Application Status). A search bar is present, and a list of policies is shown. One policy, '(企业贴息预算)关于东湖高新区科技型中小企业2024年度贷款奖励申报...', is highlighted with a red box, and a red arrow points to the '立即申请' (Apply Immediately) button. Below the policy list, there is a '最新政策' (Latest Policy) section with another '立即申请' button. The second screenshot shows the '政策详情' (Policy Details) page for the same policy. A red box highlights the '我要申报' (I want to apply) button, and a red arrow points to it. The page content includes a progress bar with '申报开始' (Application Start), '剩余时间' (Remaining Time), and '申报结束' (Application End) stages. The main text area contains the policy details and application instructions.

① 登录成功后回到首页->金融惠企政策，支持政策名称关键字查询、也支持政策分类等查询、还支持智能匹配，根据自己的需要查询需要申报的政策；

② 查询到自己可以申报的政策且在申报期内，点击【立即申请】，进入政策详情页面；

③ 政策详情页面，点击【我要申报】进入企业贴息申报页面。

备注：此页请认真阅读通知正文+附件内容

## 二、2024年度政策贴息预算申报

东湖高新区政策贴息申请表

1. 申请

2. 受理

① 申请表

② 贴息申请金额

③ 返回

④ 暂存

⑤ 提交

① 政策贴息预算申报表主要包含基本信息、项目信息、企业介绍信息等；

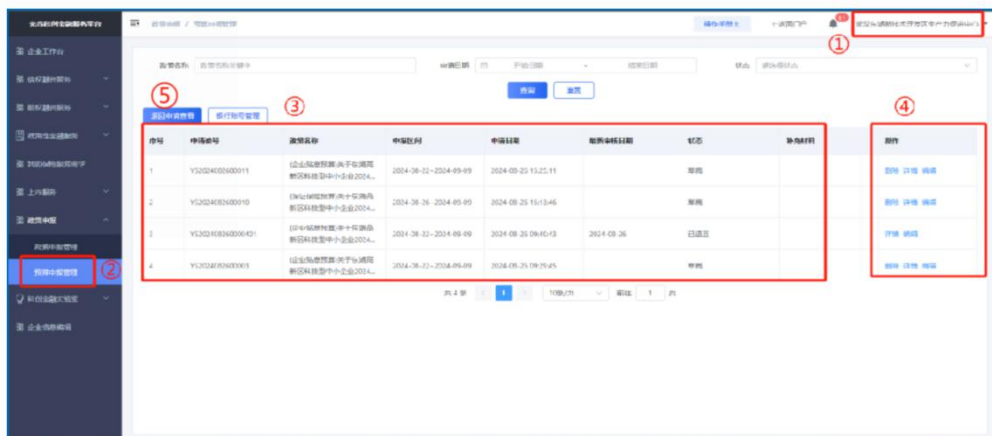
② 在申报表维护补贴信息，补贴利息金额根据公式自动计算显示；

③ 返回：操作后关闭申报页面且跳转到企业用户中心->政策申报管理列表；

④ 暂存：填写到任何时候支持保存填写内容；

⑤ 提交：贴息政策预算申报表填写完整后才能提交，提交成功后跳转到用户中心->政策申报->预算申报管理列表。

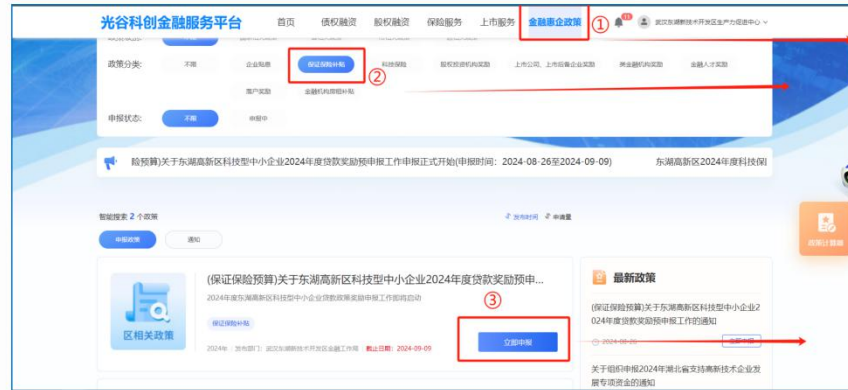
## 二、2024年度政策贴息预算申报



- ① 企业提交成功后进入企业用户中心->政策申报->预算申报管理菜单的列表页;
- ② 是企业预算申报管理菜单，通过首页进入企业用户中心的，可以点击政策申报->预算申报菜单查找已经保存或提交的预算申报表单;
- ③ 预算申报列表：企业申请的各类政策预算，都可以在列表中查到;
- ④ 操作区：企业可以在操作区域对预算申请表里的内容点击详情进行详情，或者点击编辑进行操作修改，或者对于没有开始审核的申报表单进行删除;
- ⑤ 退回申请查看：点击退回申请查看键，可以查看企业退回申请记录

备注：企业回到首页或者退出再次登录找不到预算申报记录的，将鼠标悬停在右上角企业名称上，出现用户中心后点击，进入企业用户中心->政策申报->预算申报管理菜单

### 三、2024年度保证保险贴息预算申报



① 登录成功后回到首页->金融惠企政策，支持政策名称关键字查询、也支持政策分类等查询、还支持智能匹配，根据自己的需要查询需要申报的政策；

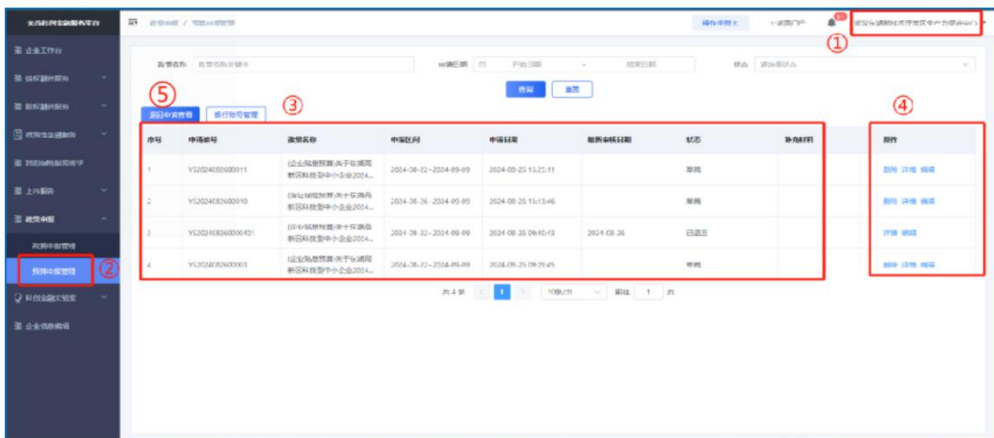
② 通过政策分类，点击“保证保险补贴”，找到保证保险预算申报政策；

③ 查询到自己可以申报的政策且在申报期内，点击【立即申报】，进入政策详情页面；



④ 政策详情页面，点击【我要申报】进入保证保险预算申报页面。

### 三、2024年度保证保险贴息预算申报



- ① 企业提交成功后进入企业用户中心->政策申报->预算申报管理菜单的列表页;
- ② 是企业预算申报管理菜单, 通过首页进入企业用户中心的, 可以点击政策申报->预算申报菜单查找已经保存或提交的预算申报表单;
- ③ 预算申报列表: 企业申请的各类政策预算, 都可以在列表中查到;
- ④ 操作区: 企业可以在操作区域对预算申请表里的内容点击详情进行详情, 或者点击编辑进行操作修改, 或者对于没有开始审核的申报表单进行删除;
- ⑤ 退回申请查看: 点击退回申请查看键, 可以查看企业退回申请记录

备注: 企业回到首页或者退出再次登录找不到预算申报记录的, 将鼠标悬停在右上角企业名称上, 出现用户中心后点击, 进入企业用户中心->政策申报->预算申报管理菜单

## 附件：2

### 政策申报填报说明（贷款贴息企业政策）

类型	项目内容	填报说明	备注
申请表	企业名称	按照营业执照名称进行填写	必填项
	统一信用代码	按照营业执照进行填写	
	工商登记机关	需为东湖新技术开发区	
	税务登记机关	需为东湖新技术开发区	
	注册地址	按照营业执照注册地址进行填写	
	通讯地址	按照实际办公地址进行填写	
	纳税地	需为东湖新技术开发区	
	成立时间	按照营业执照成立日期进行填写	
	注册资本	按照营业执照进行填写	
	2023 年资产总额	按照公司 2023 年财务年报进行填写	
	2023 年营业收入	按照公司 2023 年财务年报进行填写	
	信促会会员证编号	入会会员提供编号	非必填项
	是否拥有专利或软著	按照实际情况进行勾选	必选项
	邮编	按照地区邮编进行填写	非必填项
	办公室电话	有效联系方式	
	法人代表姓名	按照营业执照进行填写	必填项
	法人代表手机号	实际填写法人手机号码	
	财务负责人姓名	按照实际填写	
	财务负责人手机号	按照实际填写	
	经办人姓名	按照实际填写	
	经办人手机号	按照实际填写	
	贷款银行	按照贷款合同签约主体为准	
	贷款起始日期	按照贷款合同签约时间进行填写	
贷款截止日期	按照贷款合同签约时间进行填写		
申请表	补贴起始日期	最早 2023 年 9 月 1 日起(按实际放款凭证时间进行填写, 2023 年 1-8 月新	



		增放款在 2024 年还本付息的从 2024 年 1 月 1 日开始补贴)	
	补贴截止日期	最晚 2024 年 12 月 31 日止(按实际最后还本付息时间进行填写)	
	贷款金额	按照贷款放款凭证进行填写	
	贷款方式	纯信用贷款或知识产权质押融资、供应链融资、非上市公司股权质押融资、新型政银担合作、贷款保证保险、投贷联动等准信用贷款	
	贷款利率	按照贷款合同利率进行填写	
	补贴利息	系统自动计算无需填写	
	企业简介	不超过 150 字简要介绍	
	企业近几年的评级及融资情况	2022-2024 年的评级及融资情况	
	企业融资后所获得的成就	根据公司实际情况进行填写	
	本企业承诺	勾选后下载申请表并在承诺处加盖公章	

### 政策申报填报说明（保证保险企业政策）

项目类型	项目内容	填报说明	备注
申请表	企业名称	按照营业执照名称进行填写	必填项
	统一信用代码	按照营业执照进行填写	
	工商登记机关	需为东湖新技术开发区	
	税务登记机关	需为东湖新技术开发区	
	注册地址	按照营业执照注册地址进行填写	
	通讯地址	按照实际办公地址进行填写	
	纳税地	需为东湖新技术开发区	
	成立时间	按照营业执照成立日期进行填写	
	注册资本	按照营业执照进行填写	
	2023 年资产总额	按照公司 2023 年财务年报进行填	

		写	
	2023 年营业收入	按照公司 2023 年财务年报进行填写	
	信促会会员证编号	入会会员提供编号	非必填项
	是否拥有专利或软著	按照实际情况进行勾选	必选项
	邮编	按照地区邮编进行填写	非必填项
	办公室电话	有效联系方式	
	法人代表姓名	按照营业执照进行填写	必填项
	法人代表手机号	按照实际填写	
	财务负责人姓名	按照实际填写	
	财务负责人手机号	按照实际填写	
	经办人姓名	按照实际填写	
	经办人手机号	按照实际填写	
	添加保证保险项目明细表	根据签订合同进行填写	
	添加贷款贴息项目明细表	根据签订合同进行填写	
	企业简介	不超过 150 字简要介绍	
申请表	企业近几年的评级及融资情况	2022-2024 年的评级及融资情况	
	企业融资后所获得的成就	根据公司实际情况进行填写	
	本企业承诺	勾选后下载申请表并在承诺处加盖公章	
申报明细	保险公司名称	按照保险合同签约主体为准	必填项
	统一信用代码	按照保险合同签约主体为准	
	资信调查费用	按照保险合同进行填写	
	保费金额	按照保险合同进行填写	
	保费利率	按照保险合同进行填写	
	贷款期限（月）	按照月份统计贷款期限	
	银行利率	按照合同进行填写	
	贷款银行名称	按照贷款合同签约主体为准	
	贷款起始日期	按照贷款合同签约时间进行填写	

	贷款截止日期	按照贷款合同签订时间进行填写	
	补贴起始日期	最早 2023 年 9 月 1 日起(按实际放款凭证时间进行填写, 2023 年 1-8 月新增放款在 2024 年还本付息的从 2024 年 1 月 1 日开始补贴)	
	补贴截止日期	最晚 2024 年 12 月 31 日止(按实际最后还本付息时间进行填写)	
	贷款金额	按照贷款合同金额进行填写	
	贷款方式	纯信用贷款或知识产权质押融资、供应链融资、非上市公司股权质押融资、新型政银担合作、贷款保证保险、投贷联动等准信用贷款	
	贷款利率	按照贷款合同利率进行填写	
	补贴利息	系统自动计算无需填写	